



Informe Mensual **CARNES** **PRECIOS PORCINOS - SEPTIEMBRE 2023**

Gestión de la Información
Dirección Nacional de
Control Comercial Agropecuario



Secretaría de Agricultura,
Ganadería y Pesca
Ministerio de Economía
Argentina

SECRETARIO DE AGRICULTURA, GANADERIA Y PESCA

Juan José BAHILLO

SUBSECRETARIO DE MERCADOS AGROPECUARIOS

Cdor. Luciano ZARICH

GESTIÓN DE LA INFORMACIÓN

M. V. Pablo PETRUCCI
Tec. Marcelo MACHUCA
Tec. Jorge SUAREZ
Ing. Agr. Daniel PAPOTTO



SISTEMA INFORMATIVO DE PRECIOS PORCINOS

Resumen Mensual de Precios Porcinos SEPTIEMBRE 2023

(01/09/2023 al 30/09/2023)

Precios promedios ponderados, en pesos (\$) por kilos vivos, según Resolución ONCCA 1797/05.

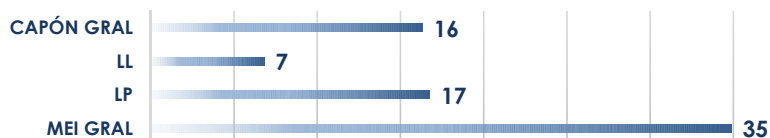
Clasificación Resolución SAGPyA 144/05	Precios Promedio Ponderados			Plazo de pago	Peso promedio	Cabezas evaluadas	Kilos vivos	Tejido magro
	*Mínimo	**Máximo	Promedio					
CAPÓN GENERAL	307,91	603,37	499,43	16	116	372.489	43.383.906	
Capón Sin Tipificar	294,71	603,77	483,99	16	116	292.781	33.870.581	
Capón Tipificado (Sistema de Tipificación por Magro)	456,15	602,40	556,17	19	119	79.708	9.513.325	57%
CHANCHAS	223,84	444,76	343,04	17	211	6.877	1.450.488	
PADRILLOS	260,10	653,55	524,25	22	149	395	58.704	
LECHONES LIVIANOS	295,19	731,58	528,49	7	40	1.685	67.230	
LECHONES PESADOS	293,09	580,61	414,62	17	45	120	5.433	
MEI GENERAL	395,92	603,45	529,79	35	124	48.298	5.966.861	
MEI sin Tipificar	381,81	596,46	515,34	37	123	31.028	3.822.381	
MEI Tipificado (Sistema de Tipificación por Magro)	464,62	607,54	555,75	31	124	17.270	2.144.480	57%

\$/KG. VIVO POR CLASIFICACIÓN SEPTIEMBRE 2023



PLAZO DE PAGO POR CLASIFICACIÓN SEPTIEMBRE 2023

- EN DÍAS -



GESTIÓN DE LA INFORMACIÓN – SECRETARÍA DE AGRICULTURA, GANADERÍA Y PESCA

SISTEMA INFORMATIVO DE PRECIOS PORCINOS

Variación Intermensual (Agosto 2023/Septiembre 2023) de Precios Promedio y Cabezas por Clasificación

Precios (en \$ por kilo vivo)	CAP s/tipif.	CAP Tipif.	CHA	PA	LL	LP	MEI
Agosto 2023	409,49	460,63	287,38	431,20	465,04	302,18	431,16
Septiembre 2023	483,99	556,17	343,04	524,25	528,49	414,62	529,79
Var. % Mes Ant.	18,19%	20,74%	19,37%	21,58%	13,64%	37,21%	22,88%

Cabezas evaluadas	CAP s/tipif.	CAP Tipif.	CHA	PA	LL	LP	MEI
Agosto 2023	302.282	84.880	6.879	468	1.573	204	45.478
Septiembre 2023	292.781	79.708	6.877	395	1.685	120	48.298
Var. % Mes Ant.	-3,14%	-6,09%	-0,03%	-15,60%	7,12%	-41,18%	6,20%

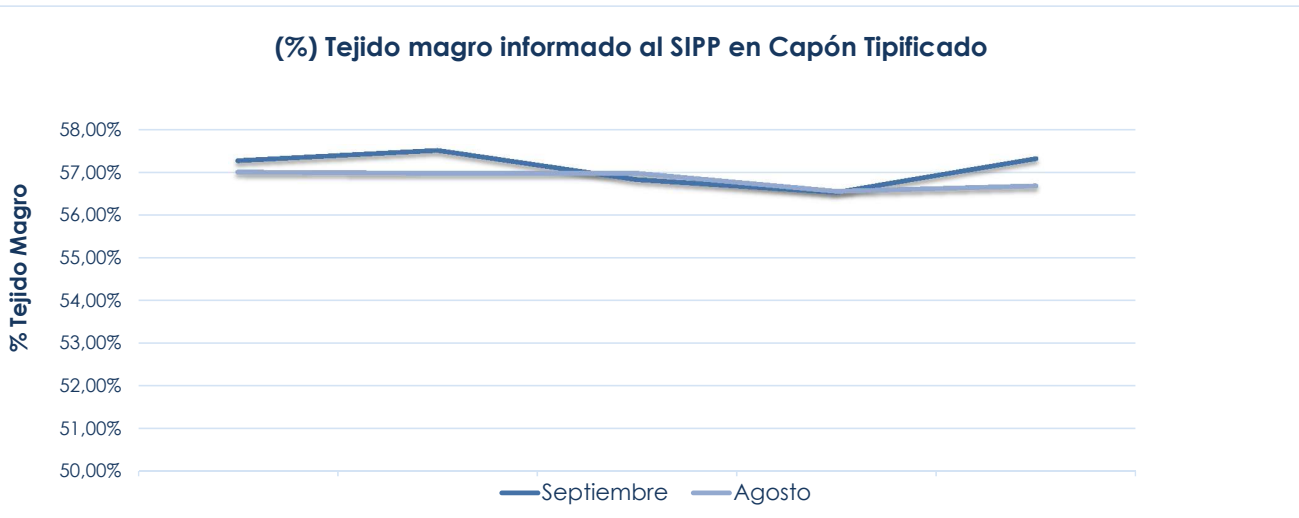
	CAP s/tipif.	CAP Tipif.	CHA	PA	LL	LP	MEI
Matarifes por clasificación	241	15	122	25	13	11	34
Productores por clasificación	908	111	333	44	36	19	56

(%) Tejido magro por provincia REGIÓN CENTRO - Capón Tipificado

Variación intermensual de Tejido magro informado al SIPP en Capón Tipificado por provincia (%)

Magro	Buenos Aires	Córdoba	Entre Ríos	Santa Fé	Otras	Promedio mensual
Agosto 2023	57,01%	56,98%	56,98%	56,56%	56,69%	56,92%
Septiembre 2023	57,27%	57,51%	56,83%	56,54%	57,32%	57,18%
Variación	0,46%	0,93%	-0,27%	-0,04%	1,11%	0,46%

(%) Tejido magro informado al SIPP en Capón Tipificado



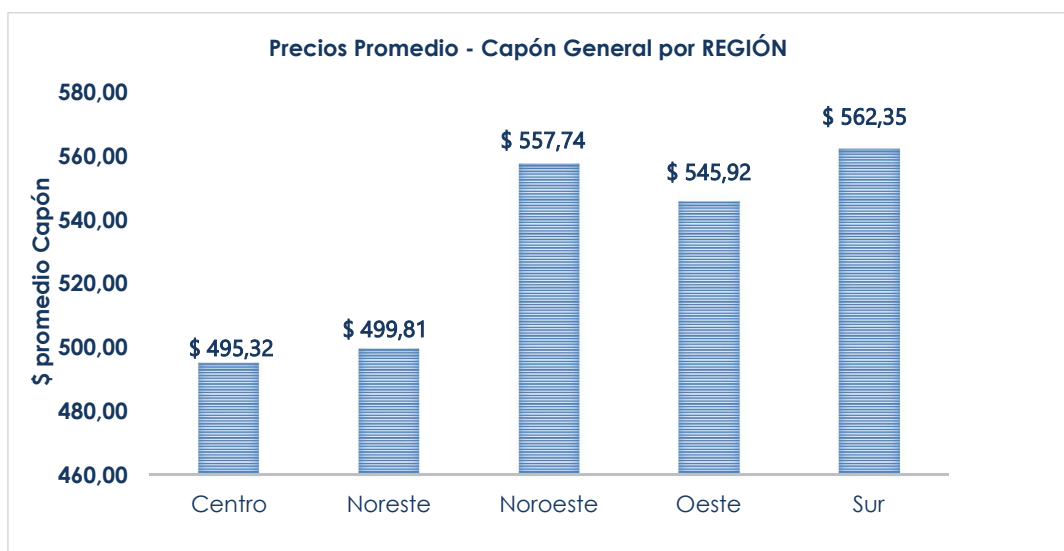
SISTEMA INFORMATIVO DE PRECIOS PORCINOS

Relación cabezas - Precio según REGIONES

	Provincias integrantes de cada Región
Centro	Buenos Aires, Córdoba, Entre Ríos, La Pampa, Santa Fé
	Chaco, Corrientes, Formosa, Misiones
Noreste	
Noroeste	Catamarca, Jujuy, Salta, Santiago del Estero, Tucumán
Oeste	La Rioja, Mendoza, San Juan, San Luis
Sur	Chubut, Neuquén, Río Negro, Santa Cruz, Tierra del Fuego

Precios Promedio Capón General y Cabezas evaluadas por Región

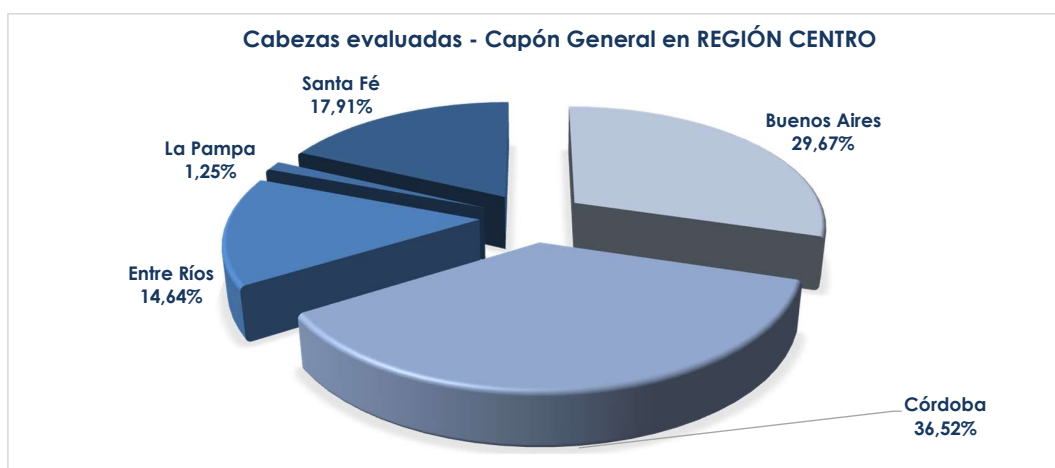
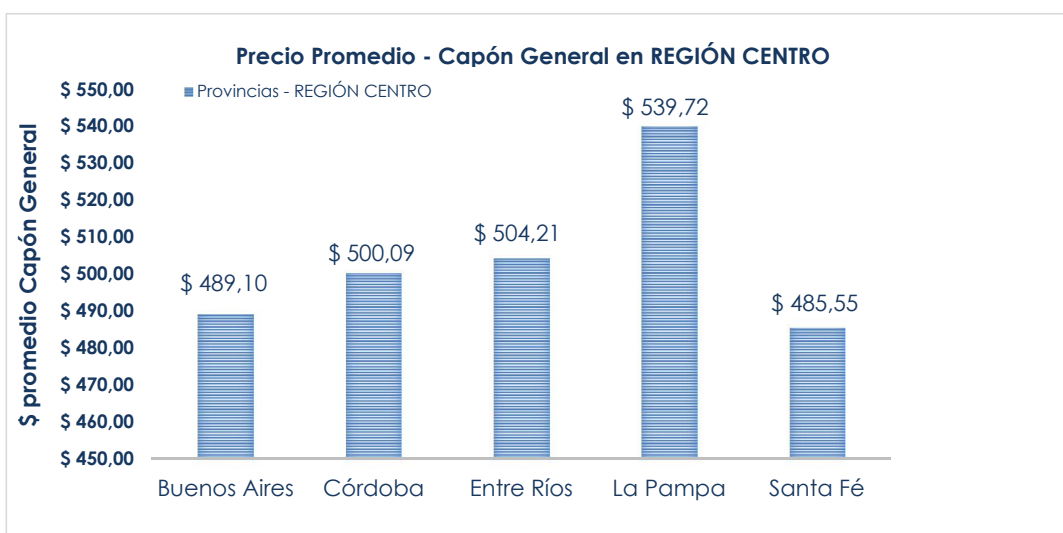
Región	\$ Promedio Capón General	% Cabezas
Centro	495,32	92,00%
Noreste	499,81	0,68%
Noroeste	557,74	1,95%
Oeste	545,92	4,49%
Sur	562,35	0,88%
\$ promedio	\$ 532,23	100,00%



SISTEMA INFORMATIVO DE PRECIOS PORCINOS

Precios Promedio y Cabezas evaluadas por Región CENTRO - Capón General

Región CENTRO	\$ Promedio Capón General	% Cabezas
Buenos Aires	489,10	29,67%
Córdoba	500,09	36,52%
Entre Ríos	504,21	14,64%
La Pampa	539,72	1,25%
Santa Fé	485,55	17,91%
\$ promedio	\$ 503,74	100,00%



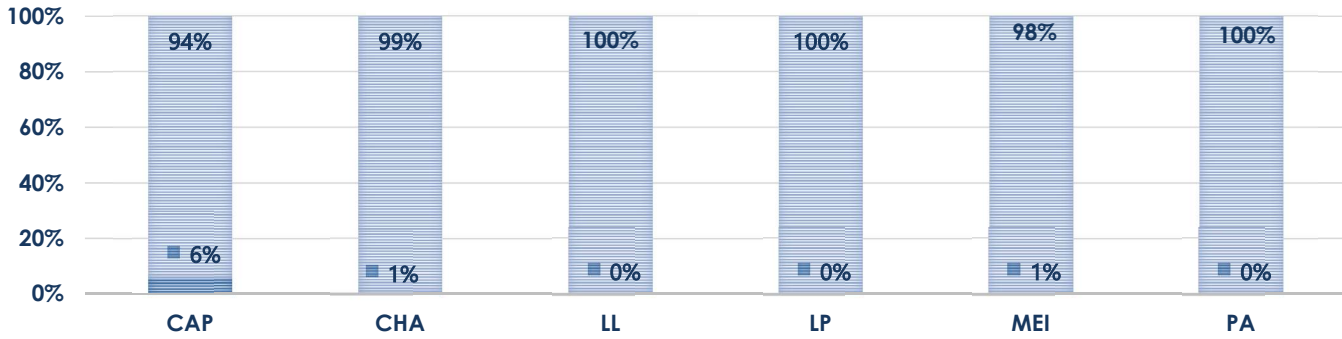
SISTEMA INFORMATIVO DE PRECIOS PORCINOS

Relación Índices Promedio y Cabezas por Forma de Comercialización

	Directo con Intervención		Directo de Estancia	
	\$/Kg. Vivo	% Cabezas	\$/Kg. Vivo	% Cabezas
CAPONES	\$ 538,40	5,57%	\$ 497,14	94,43%
CHANCHAS	\$ 296,32	0,36%	\$ 343,21	99,64%
LECHONES LIVIANOS			\$ 528,49	100,00%
LECHONES PESADOS			\$ 414,62	100,00%
MEI			\$ 529,02	98,33%
PADRILLO			\$ 524,25	100,00%

% CABEZAS POR FORMA DE COMERCIALIZACIÓN

■ Directo con intervención ■ Directo de estancia



Diferencias intermensuales (Agosto 2023/Septiembre 2023) en la comercialización Porcina (Datos SAGyP)

	AGOSTO	SEPTIEMBRE
Cabezas evaluadas	441.764	429.864
Consignatarios y/o comisionistas de ganados	12	14
Matarifes Abastecedores	262	253
Productores	957	988
Monto comercializado (Sin IVA)	22.168.574.929	25.512.440.188
Kilos vivos	52.787.277	50.932.622

Animal tipo	AGOSTO		SEPTIEMBRE	
	119,49	\$ 50.181,94	118,49	\$ 59.350,03

* Para el cálculo del precio mínimo se toma como dato a evaluar el 10% de las cabezas de menor precio según resolución 1011/2007 EX-ONCCA.

** Para el cálculo del precio máximo se considera como dato a evaluar el 10% de las cabezas de mayor precio según resolución 1011/2007 EX-ONCCA.